

RELAZIONE SULLA GESTIONE

2023

REPORT SOCIALE



FONDAZIONE
AUGUSTA PINI
ED ISTITUTO DEL
BUON PASTORE
ONLUS

RELAZIONE SULLA GESTIONE - REPORT SOCIALE

Sommario

SOMMARIO	1
SITUAZIONE DELLA FONDAZIONE E ANDAMENTO DELLA GESTIONE	2
ASPETTI FINANZIARI DELLA GESTIONE.....	4
AREA COMUNITÀ RESIDENZIALI E CONSULTORIO	6
INTERVENTI SPECIALISTICI DIURNI – CSTAV.....	12
DATI DEL PERSONALE E INFORTUNI.....	22
EVOLUZIONE PREVEDIBILE DELLA GESTIONE.....	22

SITUAZIONE DELLA FONDAZIONE E ANDAMENTO DELLA GESTIONE

Signori Consiglieri,

a corredo del bilancio di esercizio relativo al periodo chiuso al 31/12/2023 si fornisce la presente relazione sulla gestione, redatta ai sensi dell'art. 2428 Codice Civile, con l'obiettivo di rendere un quadro informativo fedele, equilibrato ed esauriente in merito alla situazione della Fondazione, all'andamento ed al risultato della gestione, nonché alle attività svolte dalla Fondazione nell'esercizio; vengono altresì fornite le informazioni sui rischi a cui la Fondazione è esposta.

L'esercizio si è chiuso con una perdita di € 113.559,00; tale risultato, seppur negativo, evidenzia che, rispetto alla perdita dell'anno 2022 pari a € 164.83,00 si sta seguendo l'obiettivo di un risultato a pareggio e la continuità di tutte le attività svolte dalla Fondazione.

Nell'esercizio 2023 si devono, altresì, segnalare il non perfezionamento delle operazioni immobiliari, che si prevedevano di concludere nell'esercizio in chiusura, la vendita degli immobili e dei terreni siti nel Comune di Sasso Marconi e Pianoro e l'acquisizione a saldo e stralcio di credito vantato nei confronti dell'Azienda Agricola F.Ili Saporì.

A mezzo dei prospetti che seguono si fornisce una rappresentazione riepilogativa della situazione patrimoniale e dell'andamento economico della gestione nel corso dell'esercizio:

Descrizione	Esercizio precedente	Variazione	Esercizio corrente
Crediti vs soci per versamenti dovuti			
Immobilizzazioni	12.537.475	-83.069	12.454.406
Attivo circolante	858.063	23.496	881.559
Ratei e risconti	1.493	4.679	6.172
TOTALE ATTIVO	13.397.031	-54.894	13.342.137
Patrimonio netto:	10.140.819	-113.555	10.027.264
- di cui utile (perdita) di esercizio	-164.833	51.274	-113.559
Fondi rischi ed oneri futuri			
TFR	374.250	31.340	405.590
Debiti a breve termine	2.577.717	-94.995	2.482.722

Debiti a lungo termine	112.409	89.236	201.645
Ratei e risconti	191.836	33.080	224.916
TOTALE PASSIVO	13.397.031	-54.894	13.342.137

Descrizione	Esercizio precedente	% sui ricavi	Esercizio corrente	% sui ricavi
Ricavi della gestione caratteristica	1.827.554		2.002.344	
Variazioni rimanenze prodotti in lavorazione, semilavorati, finiti e incremento immobilizzazioni				
Acquisti e variazioni rimanenze materie prime, sussidiarie, di consumo e merci				
Costi per servizi e godimento beni di terzi	603.774	33,04	588.576	29,39
VALORE AGGIUNTO	1.223.780	66,96	1.413.768	70,61
Ricavi della gestione accessoria	137.199	7,51	111.074	5,55
Costo del lavoro	1.278.924	69,98	1.285.378	64,19
Altri costi operativi	89.090	4,87	136.445	6,81
MARGINE OPERATIVO LORDO	-7.035	-0,38	103.019	5,14
Ammortamenti, svalutazioni ed altri accantonamenti	68.861	3,77	54.653	2,73
RISULTATO OPERATIVO	-75.896	-4,15	48.366	2,42
Proventi e oneri finanziari e rettifiche di valore di attività e passività finanziarie	-34.002	-1,86	-107.324	-5,36
RISULTATO PRIMA DELLE IMPOSTE	-109.898	-6,01	-58.958	-2,94
Imposte sul reddito	54.935	3,01	54.601	2,73
Utile (perdita) dell'esercizio	-164.833	-9,02	-113.559	-5,67

ASPETTI FINANZIARI DELLA GESTIONE

Si fornisce di seguito il prospetto dell'indebitamento finanziario netto; il prospetto, predisposto in base agli orientamenti ESMA, evidenzia la composizione dell'indebitamento finanziario; un valore negativo indica una situazione in cui le attività finanziarie sono superiori alle passività finanziarie.

Descrizione	Esercizio precedente	Variazione	Rettifica es. corrente	Esercizio corrente
A) Disponibilità liquide	498.524	-72.777		425.747
B) Mezzi equivalenti a disponibilità liquide				
C) Altre attività finanziarie correnti				
Altre attività a breve				
D) Liquidità (A+B+C)	498.524	-72.777		425.747
E) Debito finanziario corrente	1.936.210	14.462		1.950.672
F) Parte corrente del debito finanziario non corrente				
Altre passività a breve				
G) Indebitamento finanziario corrente (E+F)	1.936.210	14.462		1.950.672
H) Indebitamento finanziario corrente netto (G-D)	1.437.686	87.239		1.524.925
I) Debito finanziario non corrente	109.197	-14.365		94.832
J) Strumenti di debito				

K) Debiti commerciali e altri debiti non correnti			
L) Indebitamento			
finanziario non corrente	109.197	-14.365	94.832
(I+J+K)			
M) TOTALE			
INDEBITAMENTO	1.546.883	72.874	1.619.757
FINANZIARIO (H+L)			

I seguenti prospetti forniscono, invece, una riclassificazione dello Stato patrimoniale sulla base degli impieghi e delle fonti della liquidità.

Impieghi	Valori	% sugli impieghi
Liquidità immediate	425.747	3,19
Liquidità differite	461.984	3,46
Disponibilità di magazzino		
Totale attivo corrente	887.731	6,65
Immobilizzazioni immateriali	84.863	0,64
Immobilizzazioni materiali	11.341.534	85,01
Immobilizzazioni finanziarie	1.028.009	7,70
Totale attivo immobilizzato	12.454.406	93,35
TOTALE IMPIEGHI	13.342.137	100,00

Fonti	Valori	% sulle fonti
Passività correnti	2.707.638	20,29
Passività consolidate	607.235	4,55
Totale capitale di terzi	3.314.873	24,85
Capitale sociale	11.410.574	85,52
Riserve e utili (perdite) a nuovo	-1.269.751	-9,52
Utile (perdita) d'esercizio	-113.559	-0,85
Totale capitale proprio	10.027.264	75,15
TOTALE FONTI	13.342.137	100,00

Area Comunità Residenziali

Nel 2023 l'offerta delle Comunità della Fondazione è basata sulle due Comunità Educativo-Integrate Residenziali: VIA LARGA e VIA DELLO SCALO.

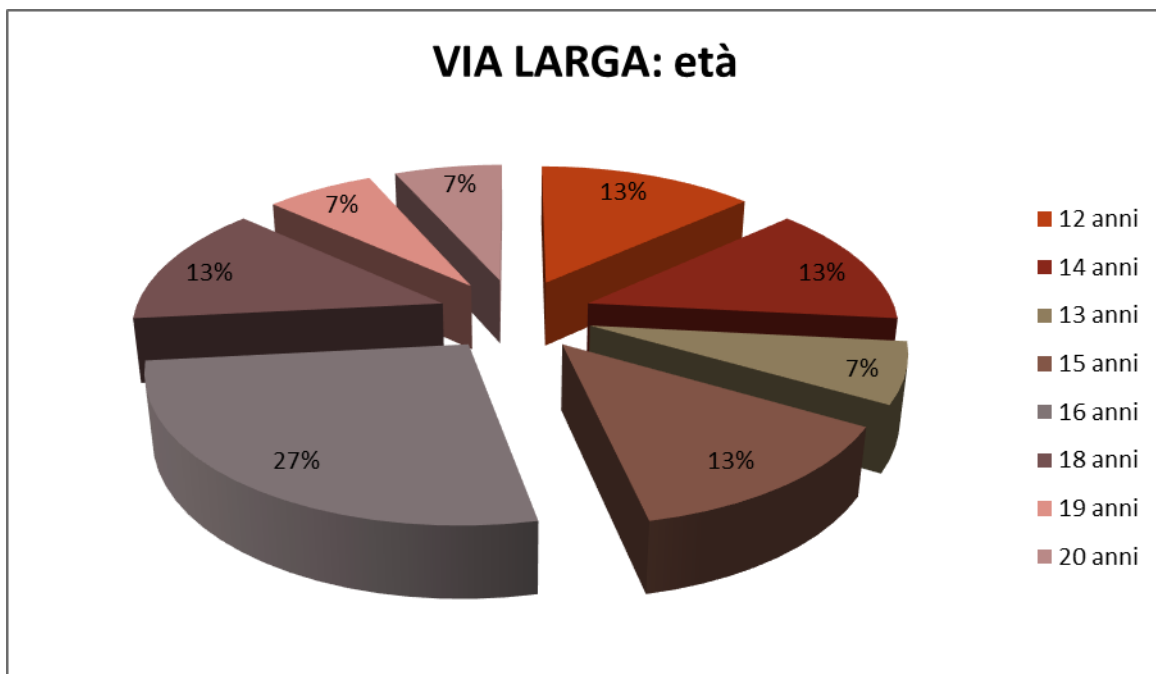
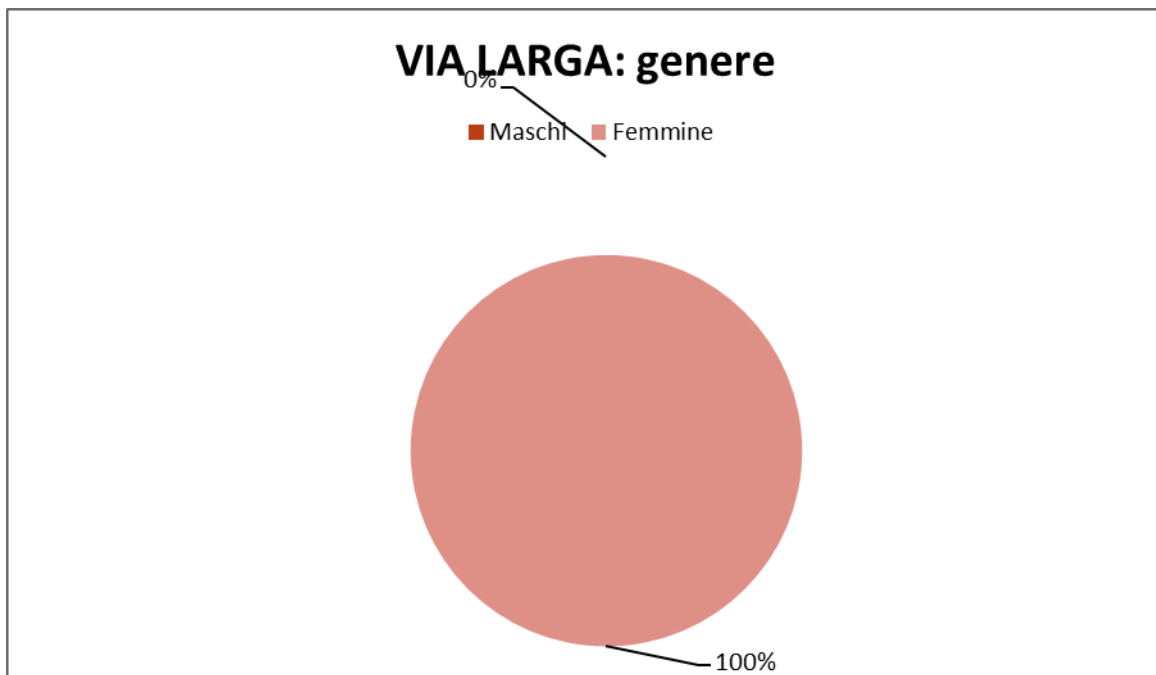
Le due comunità condividono un approccio e un'offerta comune: esse accolgono ciascuna fino a 9 preadolescenti e adolescenti con disturbi prevalentemente psicologici e psichiatrici già riconosciuti e certificati dal Servizio Sanitario o su invio dei Servizi Sociali per la formulazione di un quadro di osservazione clinica e di una prospettiva d'intervento.

Comunità via Larga

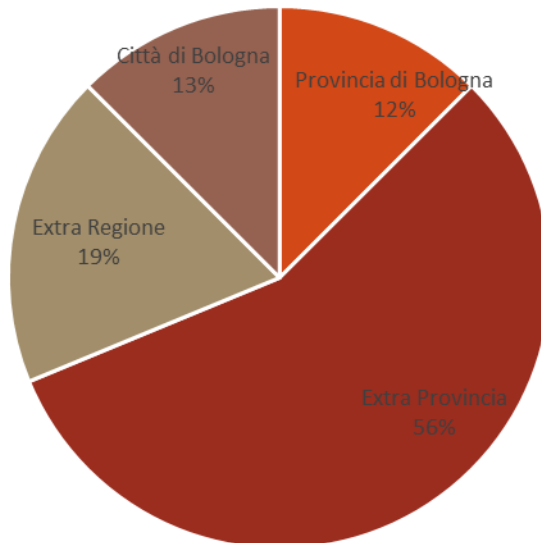
Dall'1/1/2023 al 31/12/2023 sono stati complessivamente accolte **16** ragazze, in riferimento all'anno 2022 si registra un maggior turnover delle presenze a seguito di dimissioni per compimento della maggiore età (n. 3 utenti) e di dimissioni a seguito di rientro in famiglia.

Sono state accolte in totale 16 femmine, n. 4 arrivano dalla città di Bologna e dalla provincia, n. 9 da Modena e provincia, n. 3 da fuori regione e precisamente n. 2 dalla Toscana e n. 1 dalla Calabria.

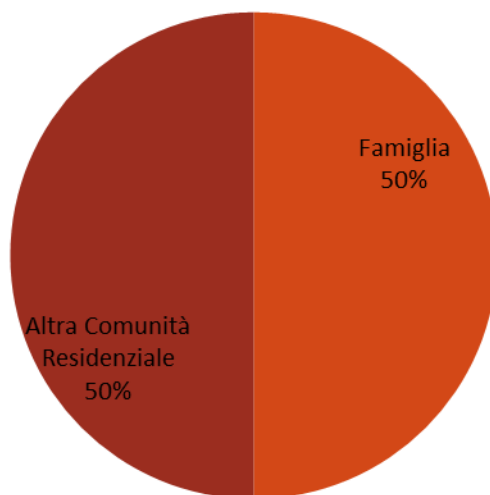
Di seguito sono riportati alcuni dati rilevanti in forma aggregata.



VIA LARGA: residenza



VIA LARGA Collocazione precedente alla presa in carico



Presenza in carico

Come nel 2022, la presa in carico dei ragazzi avviene principalmente in risposta alla **patologia psichiatrica** e **conflittualità familiare** e nel **100%** dei casi è presente la presa in carico da parte della **Neuropsichiatria Infantile**.



Comunità via dello Scalo

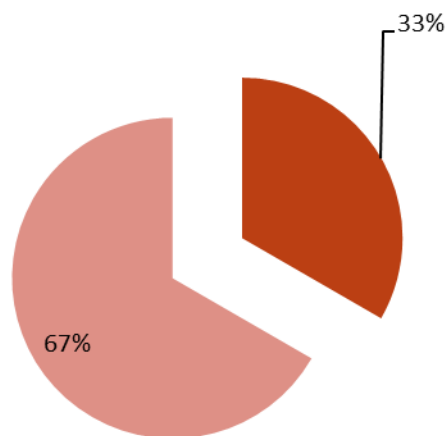
Dall'1/1/2023 al 31/12/2023 sono stati complessivamente accolti 15 ragazzi, in riferimento all'anno 2022 si registra una maggiore stabilità delle presenze e le dimissioni registrate sono dovute a compimento della maggiore età (n. 2 utenti) e a dimissioni a seguito di rientro in famiglia e due casi dall'accentuarsi della gravità dei casi.

Sono stati accolti in totale 10 femmine e 5 maschi, n. 5 arrivano dalla città di Bologna e dalla provincia, n. 7 da Modena e provincia, n. 3 da Reggio Emilia.

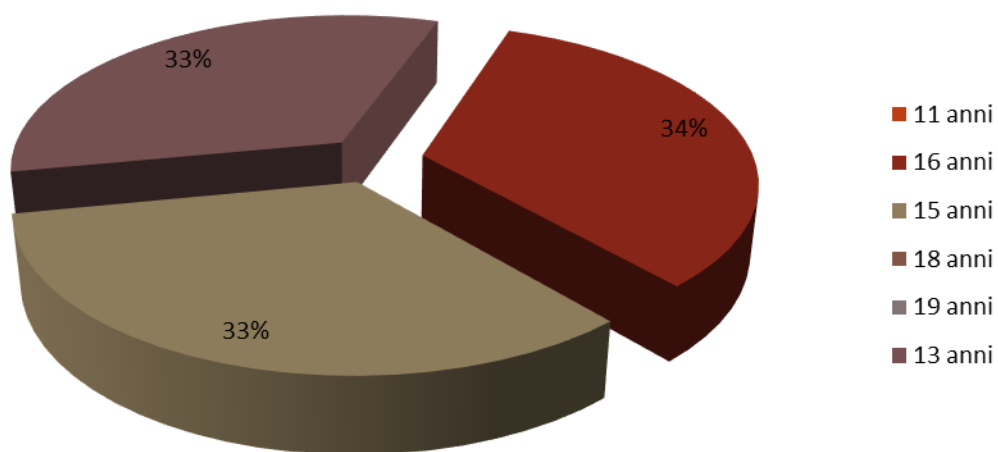
Di seguito sono riportati alcuni dati rilevanti in forma aggregata.

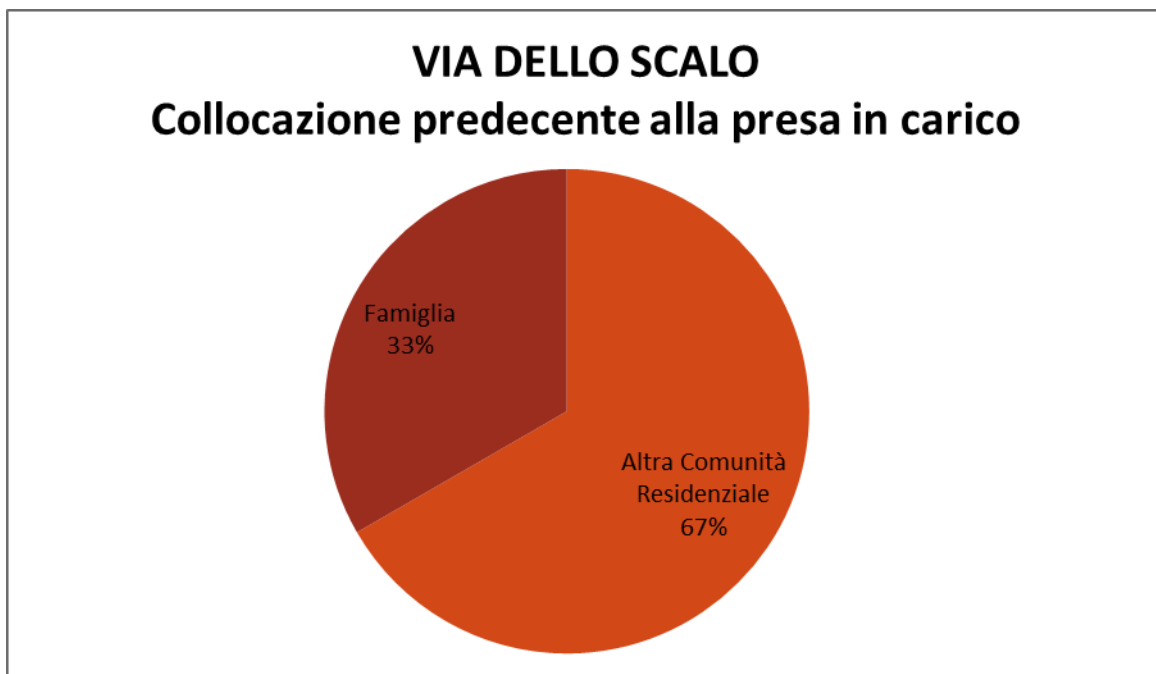
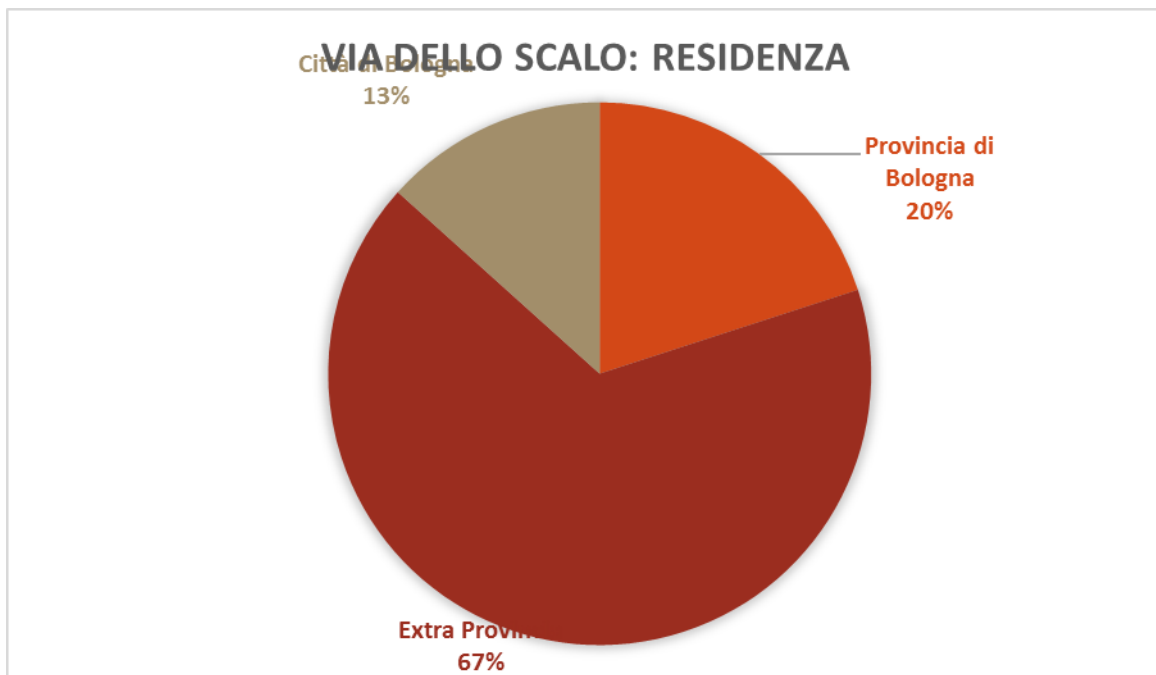
VIA DELLO SCALO: genere

■ Maschi ■ Femmine



VIA DELLO SCALO: età





Presenza in carico

Nel 2023, la presa in carico dei ragazzi è avvenuta principalmente in risposta a **patologia psichiatrica** e **conflittualità familiare** e nel **100%** dei casi è presente la presa in carico da parte della **Neuropsichiatria Infantile** piuttosto che la salute mentale adulti per un neomaggiorenne.



Interventi specialistici diurni

La Fondazione ha partecipato, nel mese di maggio 2022, al nuovo bando, indetto da ASP città di Bologna, successivamente traslato in capo al Comune di Bologna, per l'affidamento del servizio di educativa domiciliare da effettuarsi nei confronti di famiglie, minori e giovani in condizione di grave difficoltà – SED, della durata di anni 3, e che si è aggiudicato, partecipando in forma di A.T.I. con Soc- Coop. Dolce, OpenGroup e Mondo Donna, e che lo stesso ha avuto avvio nel mese di dicembre 2022.

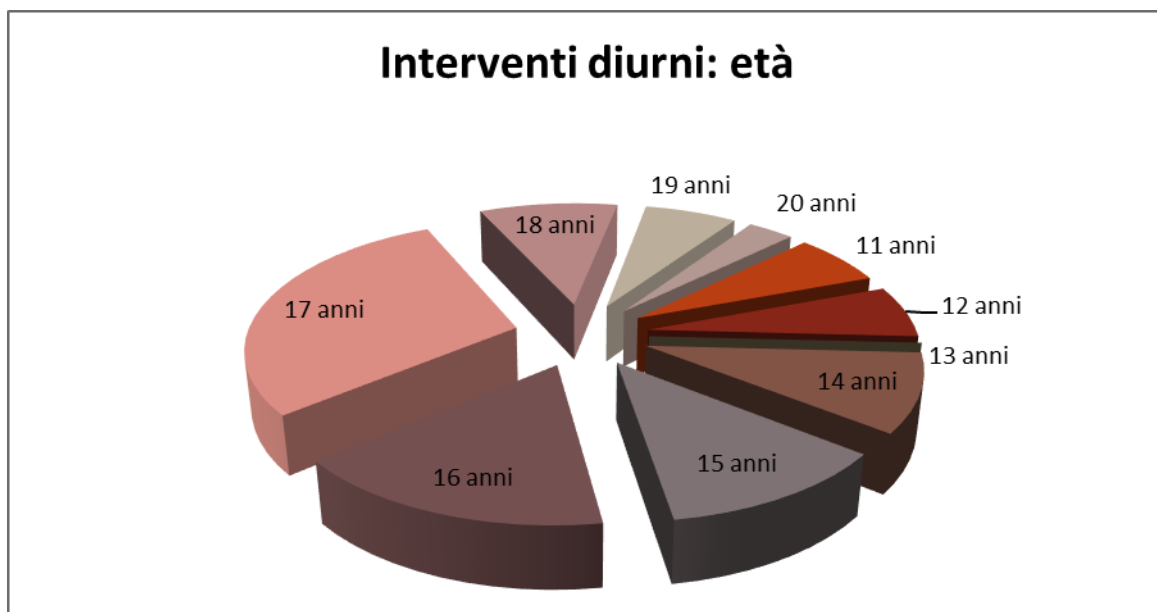
La sede del Centro STAV, sita in Via Collamarini 22 a Bologna, accoglie in maniera congiunta l'équipe dell'Area interventi individuali, nello specifico sia gli interventi di Terapia InStrada

dedicata agli interventi dei privati cittadini, del privato sociale e agli incarichi della provincia di Bologna sia gli interventi del territorio cittadino su invio di ASP Città di Bologna per conto del Servizio Sociale Territoriale e del Servizio Protezioni Internazionali.

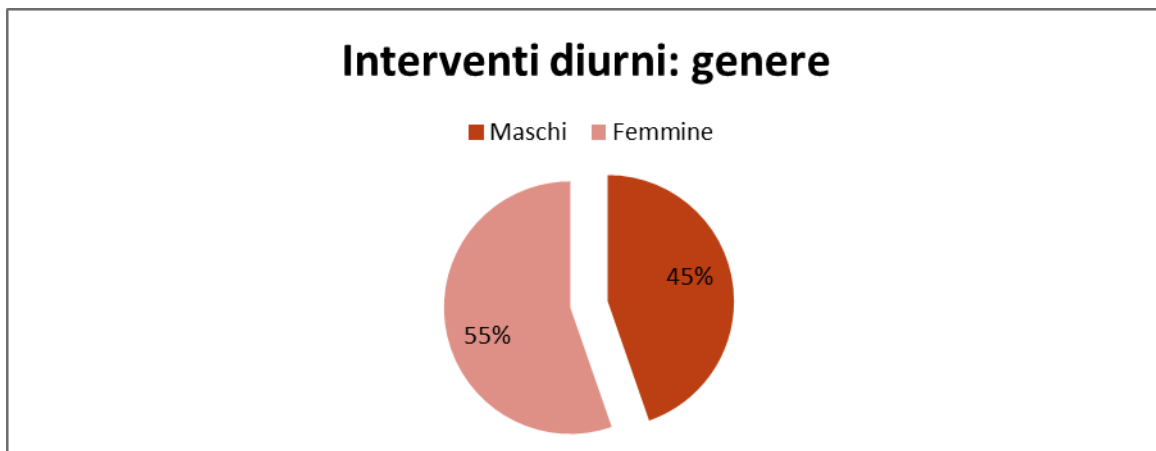
I dati raccolti e di seguito esposti si riferiscono agli *interventi specialistici diurni* svolti nell'anno 2022, in rapporto con i *Servizi pubblici dell'area metropolitana ed extra provinciale*. I ragazzi in carico nel 2022 sono stati in media 70, tutti inviati dai servizi del territorio cittadino. Si sottolinea che i casi registrati fin dall'inizio del nuovo Bando siano mere prosecuzioni dei casi in carico alla fine del precedente bando terminato nel mese di novembre 2022.

Per quanto riguarda gli interventi cittadini (Bando SED) le ore totali di servizio erogate nell'anno sono state 6.834,00, stabilizzandosi così il valore dell'anno precedente. In media i ragazzi vengono presi in carico per 6 ore settimanali, questo dato è riscontrabile anche per gli interventi TIS attivati dai territori extra comunali.

Nel 2023 si sono registrate 20 conclusioni del progetto di presa in carico, i restanti risultano tuttora in carico al Servizio.



La maggior frequenza dell'età dei ragazzi si colloca nella fascia compresa tra i 15 e i 18 anni.

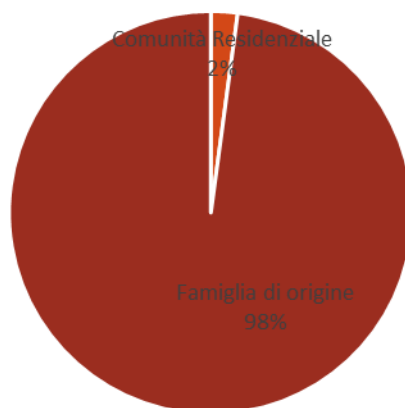


In merito al genere si consta una sostanziale stabilità nella presa in carico dei ragazzi e delle ragazze.

Provenienza al momento della presa in carico

Nella quasi totalità dei casi (in notevole aumento rispetto all'anno precedente), i ragazzi al momento della loro presa in carico da FAP erano collocati all'interno del proprio nucleo familiare. Solo in un caso c'è stato un passaggio ad una comunità educativa nel corso della presa in carico. Il 2% dei casi in carico è collocato in comunità educativa o ad alta autonomia.

Interventi specialistici diurni Collocazione al momento della presa in carico



■ Comunità Residenziale ■ Famiglia di origine

Pres a in carico

La presa in carico dei ragazzi avviene principalmente in risposta al fenomeno della **devianza sociale** e alla richiesta di **prevenzione di comportamenti a rischio**. In aumento le prese in carico per **ritiro sociale** e **patologia psichiatrica**.



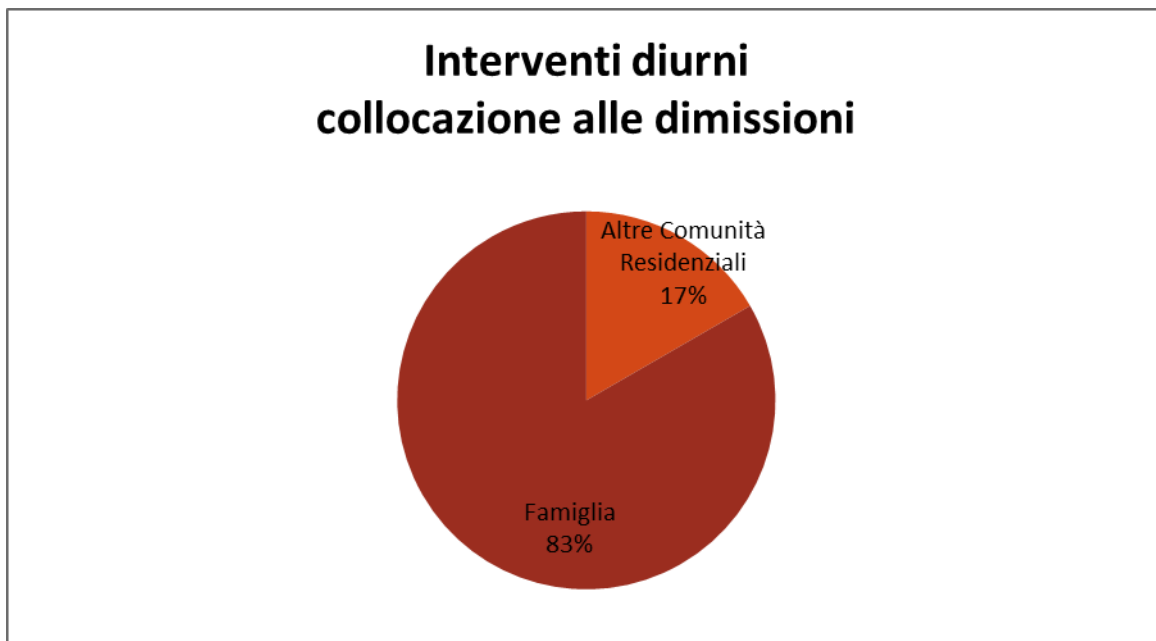
I dati fanno emergere altre due specificità del Servizio: interventi in risposta a conflittualità familiare (24% dei casi inviati) interventi in risposta a severe forme di ritiro sociale (20%), spesso segnalate in seguito all'abbandono del percorso scolastico.

Gli interventi attivati nell'anno 2023 sono stati articolati, in media, **su 6 ore d'intervento settimanali**, in linea con i dati dal 2015 al 2021. La durata media dell'intervento, calcolata sui ragazzi dimessi nell'anno 2023, è di **circa 24 mesi**.

Collocazione alla fine dell'intervento

La collocazione dei ragazzi al termine degli interventi specialistici diurni nell'anno 2022 risulta **per oltre l'80% dei casi presso il nucleo familiare di appartenenza**.

Questo dato, in tensione con gli altri sopra esaminati, rafforza un'ipotesi di lavoro che nella sua logica prevede di mantenere il ragazzo presso la propria famiglia e quindi di costituirsi come una possibile alternativa alla collocazione dei ragazzi presso le Comunità Residenziali.



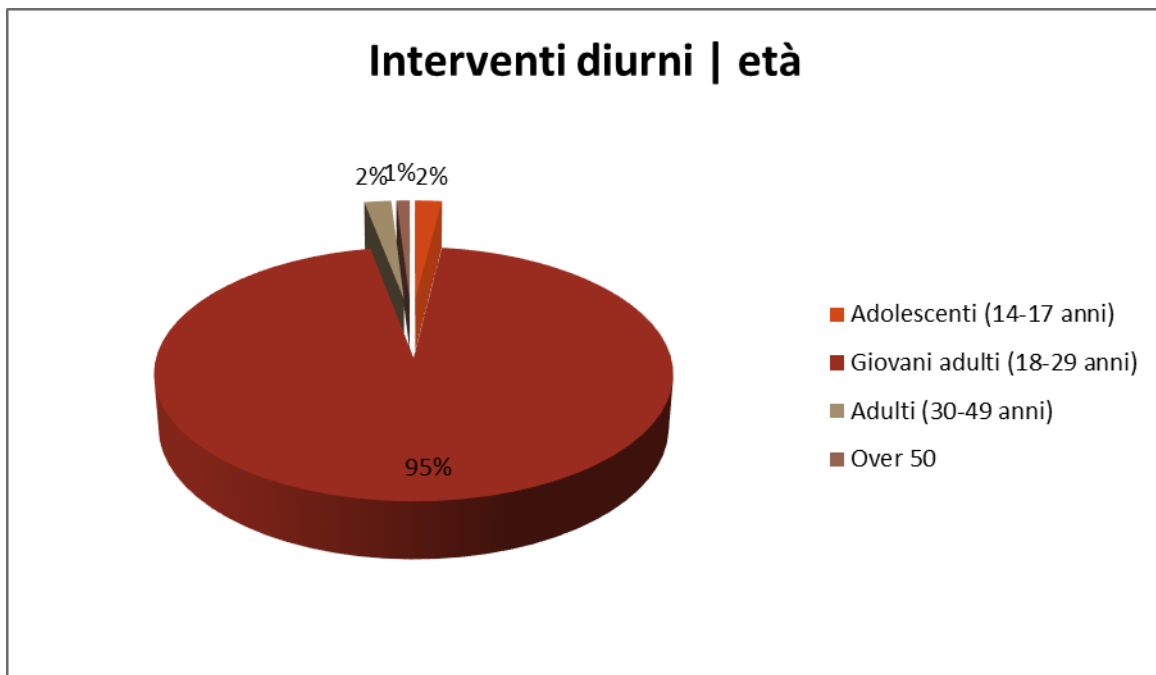
CONSULTORIO AUGUSTA PINI

Area Psicoterapia e Consultazione

Nell'anno 2022, si è dato il via alla riorganizzazione del Consultorio Augusta Pini, con un progetto che si proponeva di riuscire a trovare nuove risposte al malessere contemporaneo e di cercare di allargare il suo raggio d'azione all'interno del campo sociale, sanitario e privato della città di Bologna, al fine di proporre alla città e alla cittadinanza nuovi progetti e nuovi servizi strutturati, che rispondano al cambiamento dei tempi. Il Progetto, affidato alla Dott.ssa Bordò, con il coinvolgimento di tutti i dipendenti della Fondazione, che hanno titolo idoneo allo svolgimento del servizio, ha dato soddisfacenti risultati economici, confermando quanto già registrato nel 2022.

Sono stati presi in carico **230 nuovi pazienti** con domanda di consultazione o psicoterapia con un percorso avente una durata media di n. 6 mesi

Di seguito sono riportati alcuni dati rilevanti in forma aggregata.



L'80% dei pazienti sono **femmine** e il rimanente sono pazienti maschi.

Il 99% delle prese in carico riguarda **cittadini italiani**, per la maggioranza dalla città di Bologna.



Area Scuole

Nell'anno scolastico 2022/2023 è stato portato a termine il progetto "Parole d'Infanzia" progetto che si rivolge ai bambini di fascia d'età 5-14, frequentanti le scuole elementari e medie del Comune di Bologna e limitrofi, ai loro nuclei familiari e agli insegnanti; in particolare interviene in quelle situazioni di fragilità, psichica e/o sociale.

Continuano gli incontri individuali di supporto alla genitorialità, consulenza e sostegno psicologico rivolto ai genitori e incontri formativi per insegnanti.

Il percorso laboratoriale ha l'obiettivo di ampliare l'offerta formativa ed educativa extra-scolastica, soprattutto per quei bambini più fragili che beneficiano di spazi individualizzati dove poter esplorare le proprie capacità, individuare risorse e abilità personali che promuovano lo sviluppo e facilitino comunicazione e adattamento nei diversi contesti dove solitamente emergono difficoltà, come la scuola o altri contesti educativi e sportivi.

Formazione del personale

La formazione per l'anno 2023 è stata offerta congiuntamente al personale in forza: dipendenti, collaboratori, volontari in servizio civile e tirocinanti dell'Università e delle Scuole di Specializzazione all'interno delle singole équipe di lavoro da parte dei responsabili clinici delle équipe, tutti afferenti alla **Scuola Lacaniana di Psicoanalisi del Campo Freudiano**, con riferimento alla segreteria di Bologna. Il tema che ha indirizzato la formazione è stato lo studio del caso clinico a partire dalla pratica quotidiana.

Sono state altresì attivate supervisioni con cadenza mensile, presso le singole strutture con la collaborazione di n. 6 professionisti anche essi afferenti la Scuola Lacaniana, che hanno permesso una formazione del personale altamente formativa.

Ufficio Tirocini e Servizio Civile

La Fondazione accoglie annualmente tirocinanti universitari e delle Scuole di Specializzazione, nel 2023 ne sono stati accolti 22, di cui 10 tirocinanti universitari (6 dalla Facoltà di Psicologia e 3 da Scienze dell'Educazione) e 12 studenti delle Scuole di Specializzazione.

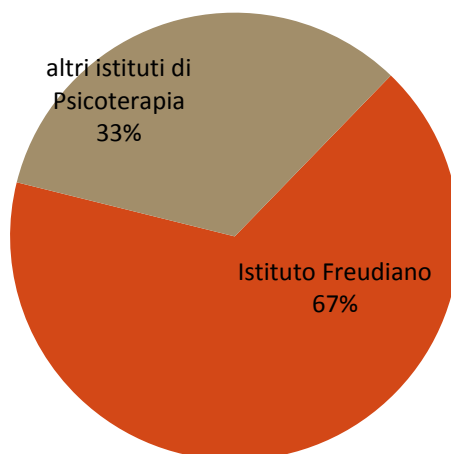
La loro presenza è stata suddivisa proporzionalmente tra i diversi servizi della Fondazione:

- 9 in comunità VIA LARGA
- 9 in comunità VIA DELLO SCALO
- 4 presso il Consultorio AP

Nel corso dell'anno sono stati assunti tre ragazzi, che hanno svolto il tirocinio presso le nostre strutture, tirocinio che permette una buona formazione del personale e, quindi, altamente formativo.



provenienza tirocini scuole specializzazione



Anche nel 2023 continua per l'ottavo anno la collaborazione con il progetto di Servizio Civile Nazionale che, dal 2015, garantisce la presenza per 12 mesi di **volontari in Servizio Civile**, per l'anno 2023 c'è stato un calo sostanziale nella presenza di tale personale (2 sono stati assegnati alla comunità VIA DELLO SCALO e 2 alla Comunità VIA LARGA), uno di questi è stato successivamente assunto in Fondazione.

Risorse umane

Aree a gestione diretta					
Aree e attività	Numero addetti				Totale
	Tempo determinato	Tempo indeterminato	Libero professionale	Aspettativa e congedo	
Sede direzionale e amministrativa	0	1	1	-	2
Comunità Residenziali	8	22	-	2	32
Area interventi diurni		8			8
TOTALE	8	31	1	2	42

Organizzazione risorse umane					
<i>Aree e attività</i>	<i>Numero addetti</i>				<i>Totale</i>
	<i>Tempo determinato</i>	<i>Tempo indeterminato</i>	<i>Libero professionale</i>	<i>Aspettativa e congedo</i>	
Direzione e Amministrazione	-	1	1	-	2
Coordinatori	-	3			3
Responsabili Clinici	-	4		-	4
Operatori	8	22		2	32
				-	
TOTALE	8	30	1	2	41

INFORTUNI

Nel corso dell'esercizio si è verificato n. 1 infortuni al personale dipendente.

EVOLUZIONE PREVEDIBILE DELLA GESTIONE

In base alle informazioni a disposizione si prevede per l'esercizio in corso un risultato in linea con l'esercizio precedente, ciò confermato dai dati rilevati nei primi mesi di gestione dell'esercizio.

Bologna, 31 marzo 2023

Per il Consiglio di Amministrazione

Il Presidente

Avv. Vincenzo Florio